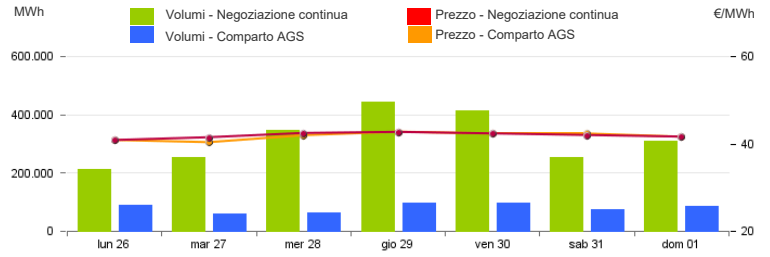


Mercato a pronti (MP-GAS)

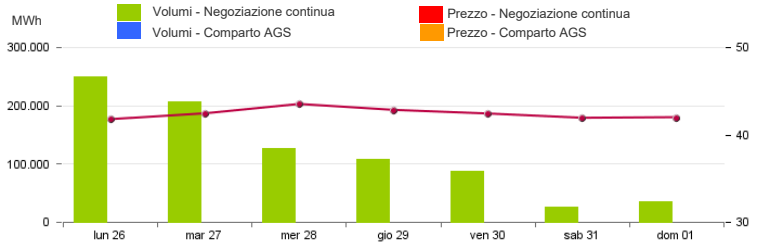
Mercato del giorno prima (MGP-GAS)

	Prezzo. €/MWh				Volumi. MWh			
	Medio	Var	Minimo	Massimo	Totale	Var	Prodotti Giornalieri	Prodotto WE
Negoziazione continua	41,52	+4,7%	38,75	43,30	2.231.760	+59,8%	1.952.640	279.120
Comparto AGS	41,68	+3,6%	40,29	42,69	570.624	+90,6%	570.624	



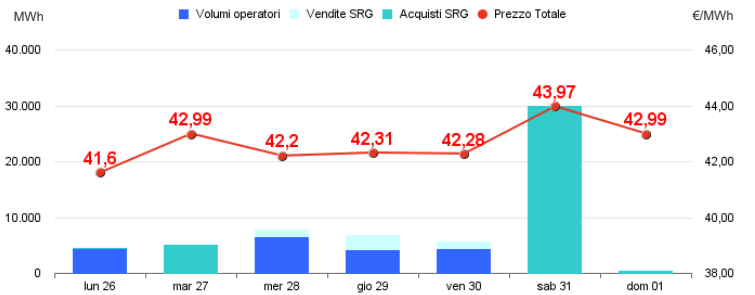
Mercato infragiornaliero (MI-GAS)

	Prezzo. €/MWh				Volumi. MWh			
	Medio	Var	Minimo	Massimo	Totale	Var	Acquisti SRG	Vendite SRG
Negoziazione continua	42,39	+7,0%	40,70	44,10	837.816	+94,9%		
Comparto AGS	-	-	-	-	-	-	-	-



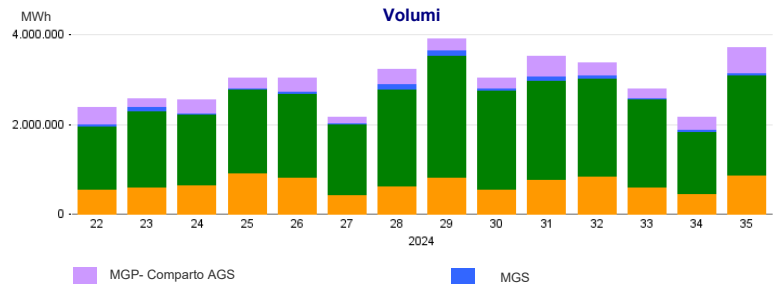
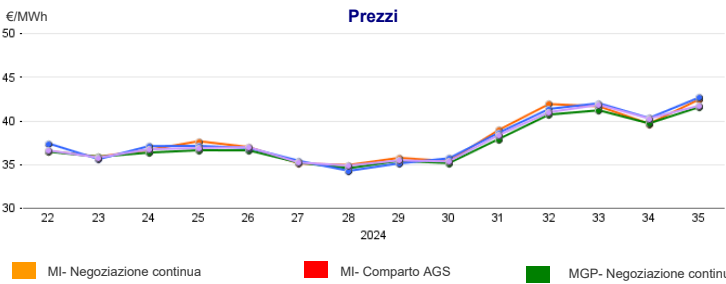
Mercato gas in stoccaggio (MGS-GAS)

Settimana	Stoccaggio	35	34
Prezzo. €/MWh ⁽¹⁾	Stogit	42,62	40,27
	Edison Stoccaggio	-	-
	Totale	42,62	40,27
Volumi. MWh	Stogit	60.250	34.242
	Edison Stoccaggio	-	-
	Totale	60.250	34.242
Attività SRG. MWh	Acquisti	35.608	11.554
	Bilanciamento ⁽²⁾	35.608	11.554
	Altre finalità ⁽³⁾	-	-
	Vendite	5.439	6.214
	Bilanciamento ⁽²⁾	5.439	6.214
Altre finalità ⁽³⁾	-	-	



¹⁾ Il prezzo "Totale" è calcolato come media ponderata dei prezzi per i volumi complessivamente scambiati presso ciascun sistema di stoccaggio.
²⁾ Per gestire in sicurezza eventuali scostamenti previsti tra immissioni e prelievi complessivi della rete ai sensi dell'art. 2.5 dell' Allegato A della delibera AEEGSI 312/2016/R/gas
³⁾ Compravendite di gas in stoccaggio effettuate da Snam Rete Gas (SRG) diverse da "Bilanciamento"

Evoluzione settimanale



Mercato a termine (MT-GAS)

Prodotti	Mercato				OTC		Totale		Posizioni aperte*			
	Prezzo minimo	Prezzo massimo	Prezzo di controllo*	Negoziazioni	Volumi	Registrazioni	Volumi	Volumi	variazione %	MWh/g	MWh	
	€/MWh	€/MWh	€/MWh	variazione %	N.	MWh/g	N.	MWh/g	MWh/g	variazione %	MWh/g	MWh
BoM-2024-08	-	-	38,34	-0,3%	-	-	-	-	-	-	-	-
M-2024-09	-	-	41,09	0,0%	-	-	-	-	-	-	-	-
M-2024-10	-	-	41,81	0,0%	-	-	-	-	-	-	-	-
M-2024-11	-	-	43,31	0,0%	-	-	-	-	-	-	-	-
Q-2024-04	-	-	43,23	4,9%	-	-	-	-	-	-	-	-
Q-2025-01	-	-	43,68	0,0%	-	-	-	-	-	-	-	-
Q-2025-02	-	-	42,13	0,0%	-	-	-	-	-	-	-	-
Q-2025-03	-	-	37,45	0,0%	-	-	-	-	-	-	-	-
WS-2024/2025	-	-	43,42	0,0%	-	-	-	-	-	-	-	-
SS-2025	-	-	37,75	0,0%	-	-	-	-	-	-	-	-
CY-2025	-	-	38,59	0,0%	-	-	-	-	-	-	-	-
M-2024-12	-	-	43,37	-	-	-	-	-	-	-	-	-
BoM-2024-09	-	-	40,85	-	-	-	-	-	-	-	-	-
Totale												

* Riferito all'ultima sessione di contrattazione della settimana